

## Инструкция по установке программы «СБИС Электронная отчётность».

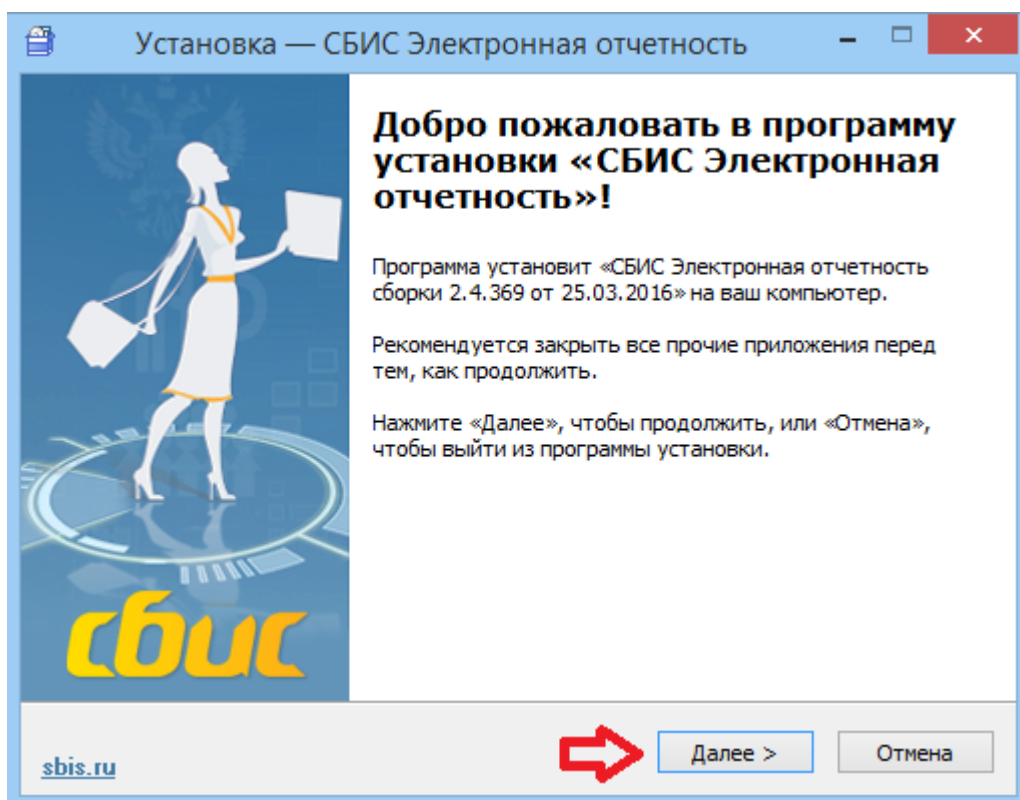
1. **Перейдите по ссылке** на страницу загрузки «СБИС Электронная отчётность»  
<https://sbis.ru/download/sbis>
2. **Загрузите установочный файл** программы текущей версии

Скачать

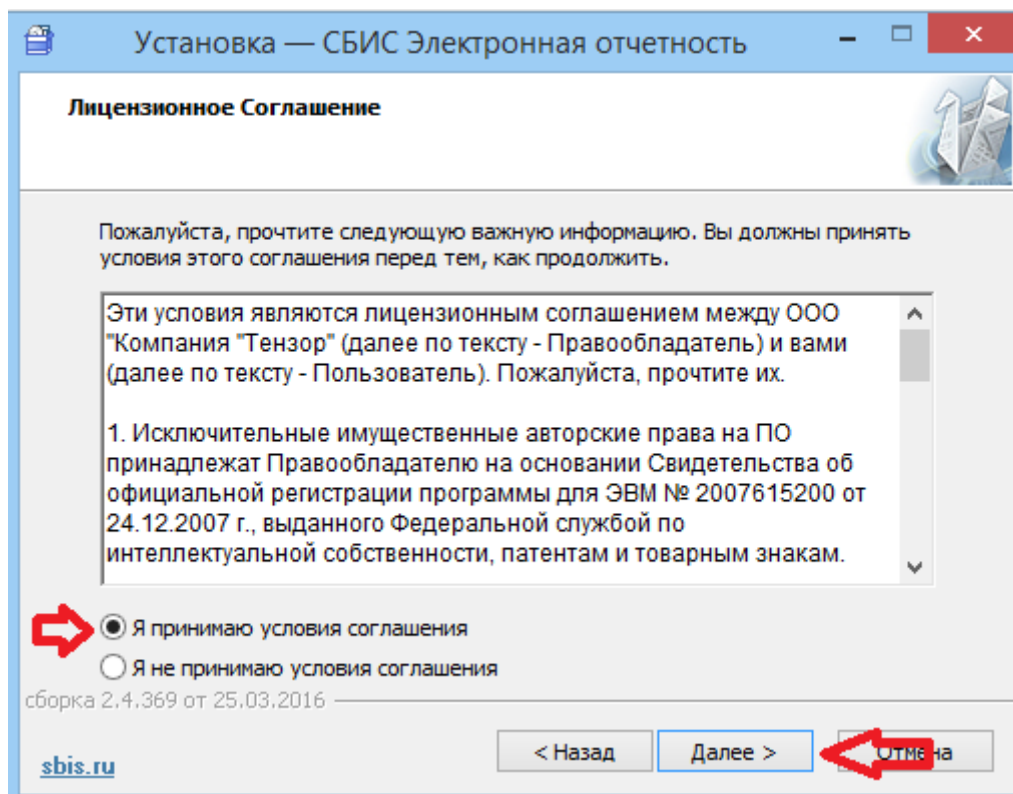
Текущая версия программы: **2.4.369 от 25.03.2016** (история изменений)

	Размер	Изменен
<b>СБИС Электронная отчетность 2.4.369</b> Версия программы, предназначенная для подготовки, проверки и отправки отчетности в контролирующие органы по каналам связи, а также обмена юридически значимыми документами с контрагентами. Для отправки документов по ТКС необходимо выполнить процедуру подключения.	286.35 MB	25.03.16
<b>СБИС Электронная отчетность для уполномоченных бухгалтерий 2.4.369</b> Версия программы, предназначенная для уполномоченных бухгалтерий, занимающихся потоковой подготовкой и отправкой отчетности в контролирующие органы по каналам связи за налогоплательщиков по доверенности, а также обмена юридически значимыми документами с контрагентами. Для отправки документов по ТКС необходимо выполнить процедуру подключения.	287.50 MB	25.03.16
<b>СБИС Электронная отчетность 2.4.369 (многопользовательская конфигурация)</b> Версия программы с возможностью работы нескольких пользователей одновременно, предназначенная для подготовки, проверки и отправки отчетности по каналам связи, а также обмена юридически значимыми документами с контрагентами. Возможна установка в двух режимах: с использованием СУБД Pervasive.SQL (необходимо предварительно установить СУБД Pervasive.SQL) и в режиме сервера одноранговой сети.	366.47 MB	25.03.16
<b>СБИС Электронная отчетность для уполномоченных бухгалтерий 2.4.369 многопользовательская конфигурация</b> Версия программы с возможностью работы нескольких пользователей одновременно, предназначенная для уполномоченных бухгалтерий, занимающихся потоковой подготовкой и отправкой отчетности в контролирующие органы по каналам связи за налогоплательщиков по доверенности, а также обмена юридически значимыми документами с контрагентами. Для отправки документов по ТКС необходимо выполнить процедуру подключения. Возможна установка в двух режимах: с использованием СУБД Pervasive.SQL (необходимо предварительно установить СУБД Pervasive.SQL) и в режиме сервера одноранговой сети.	367.18 MB	25.03.16

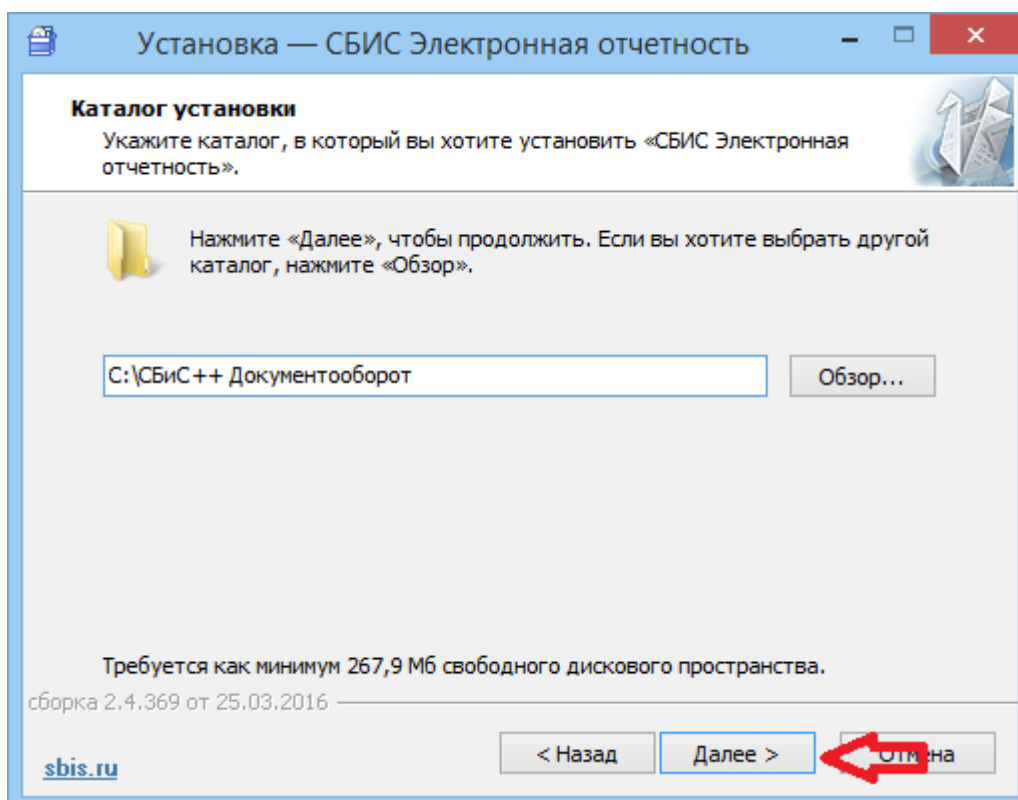
3. **Запустите установку** программы «СБИС Электронная отчётность» (двойной клик левой кнопкой мыши по загруженному файлу).
4. После запуска установки **нажмите кнопку «Далее»**.



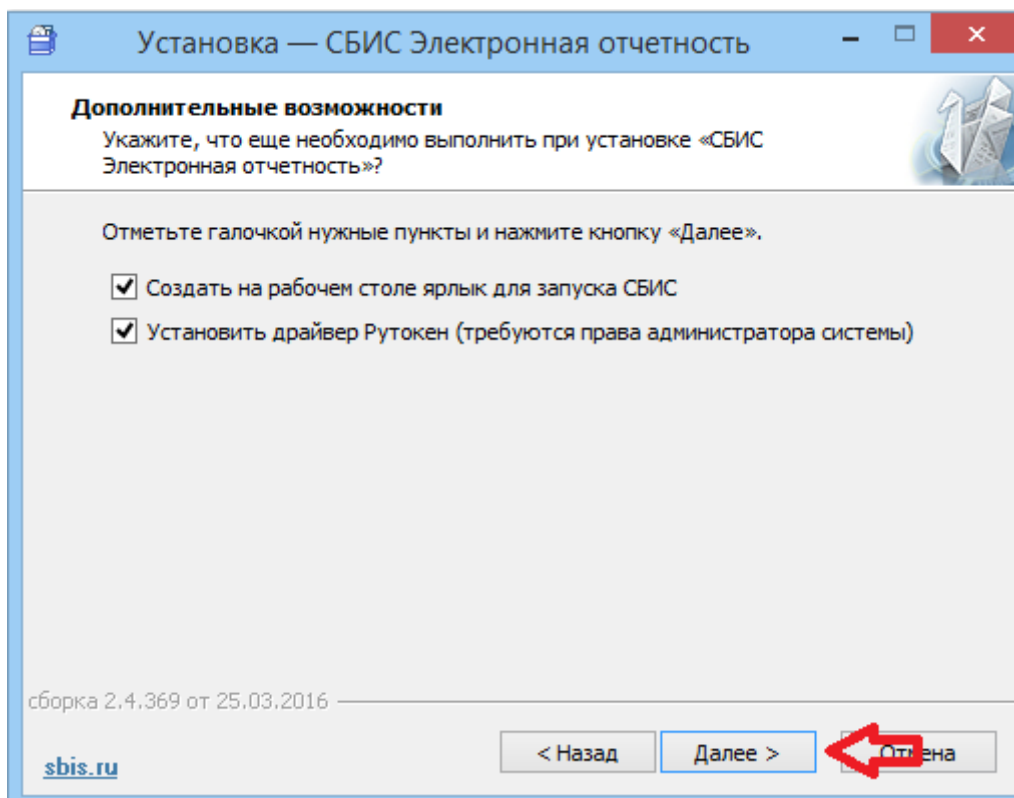
5. **Отметьте пункт «Я принимаю условия соглашения» и нажмите кнопку «Далее».**



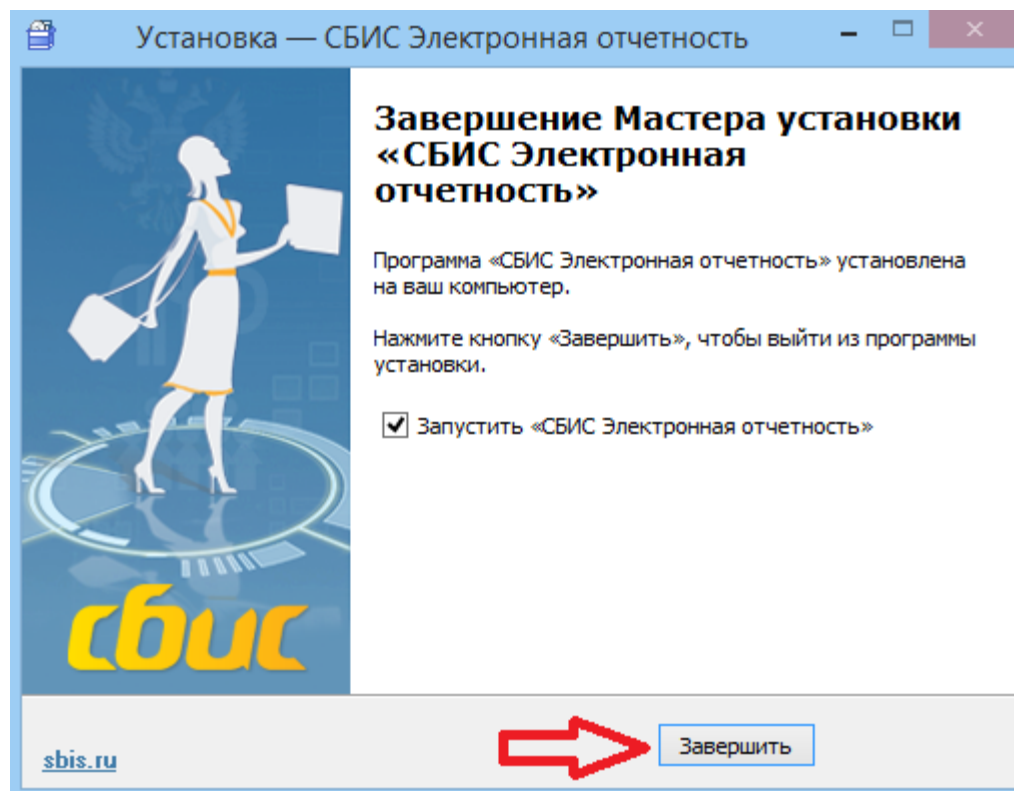
6. При необходимости измените каталог установки программы и **нажмите кнопку «Далее».**



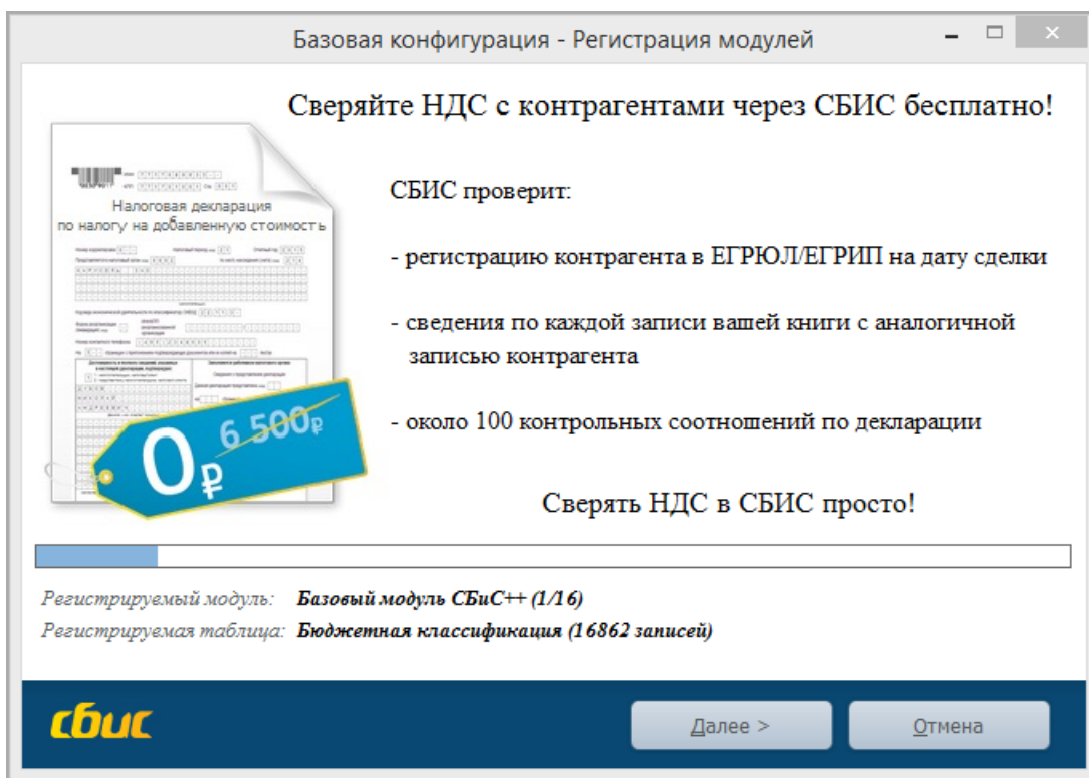
7. Нажмите кнопку «Далее».



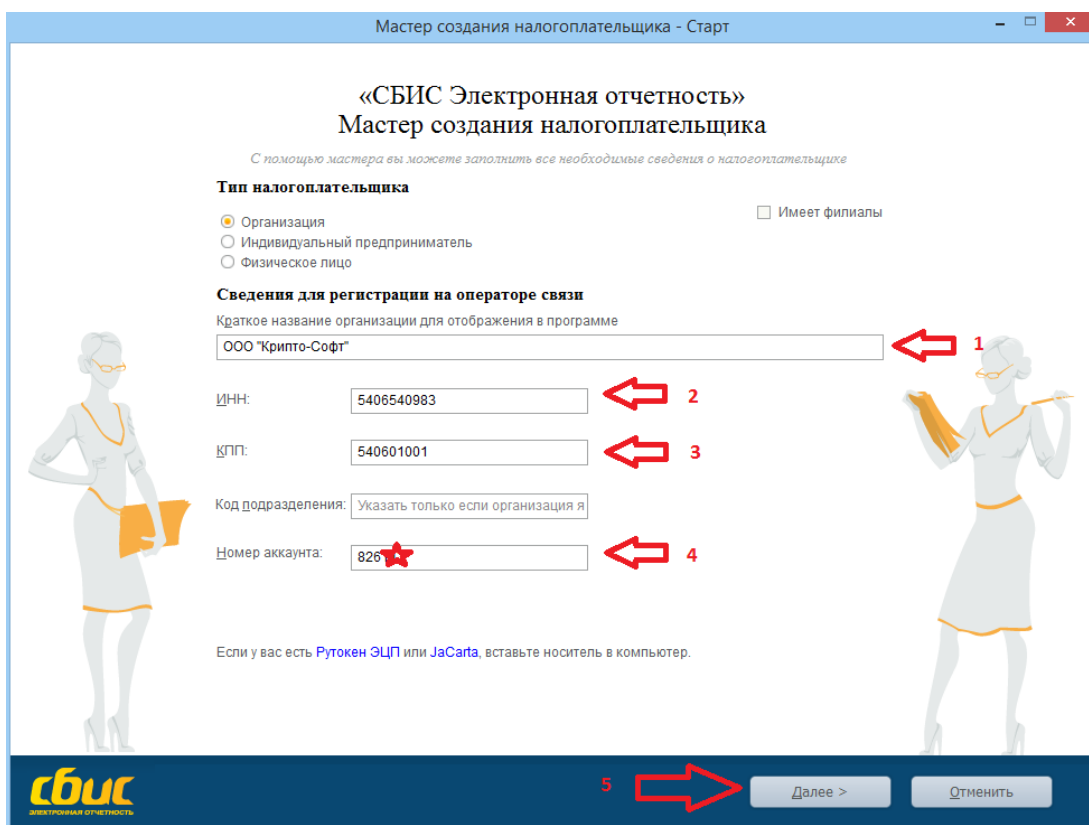
8. Нажмите кнопку «Завершить».



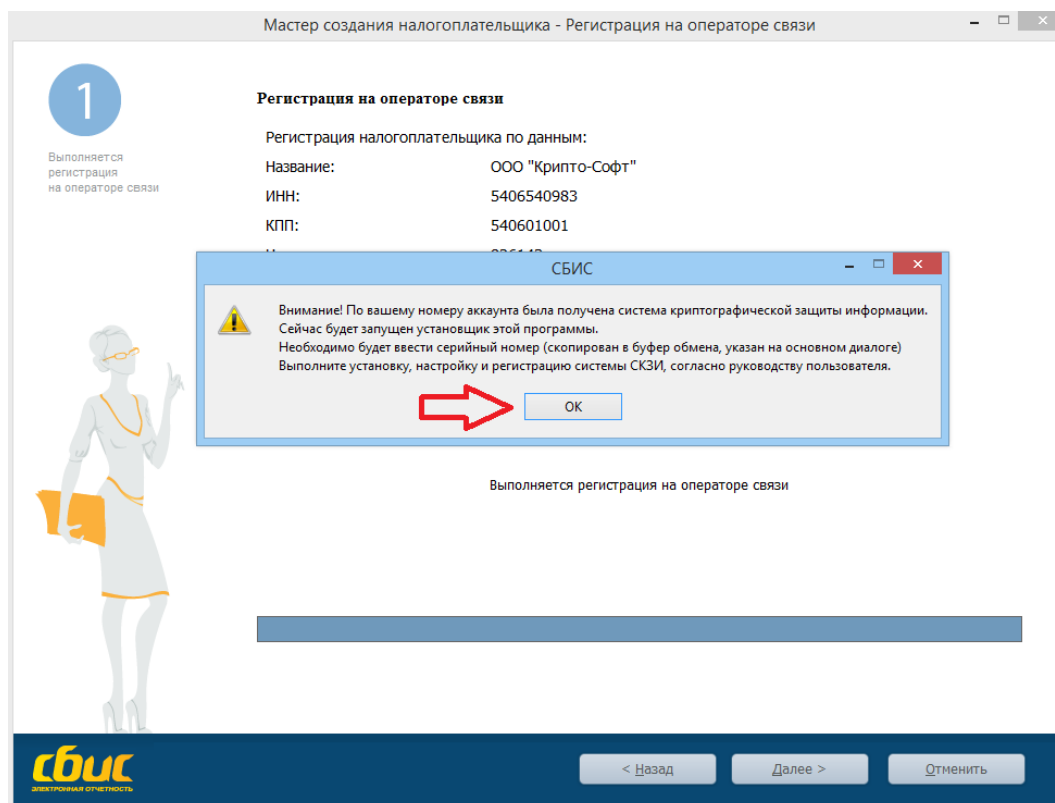
9. **Подождите** пока программа завершит регистрацию модулей. **(Не нажимайте никаких кнопок)**



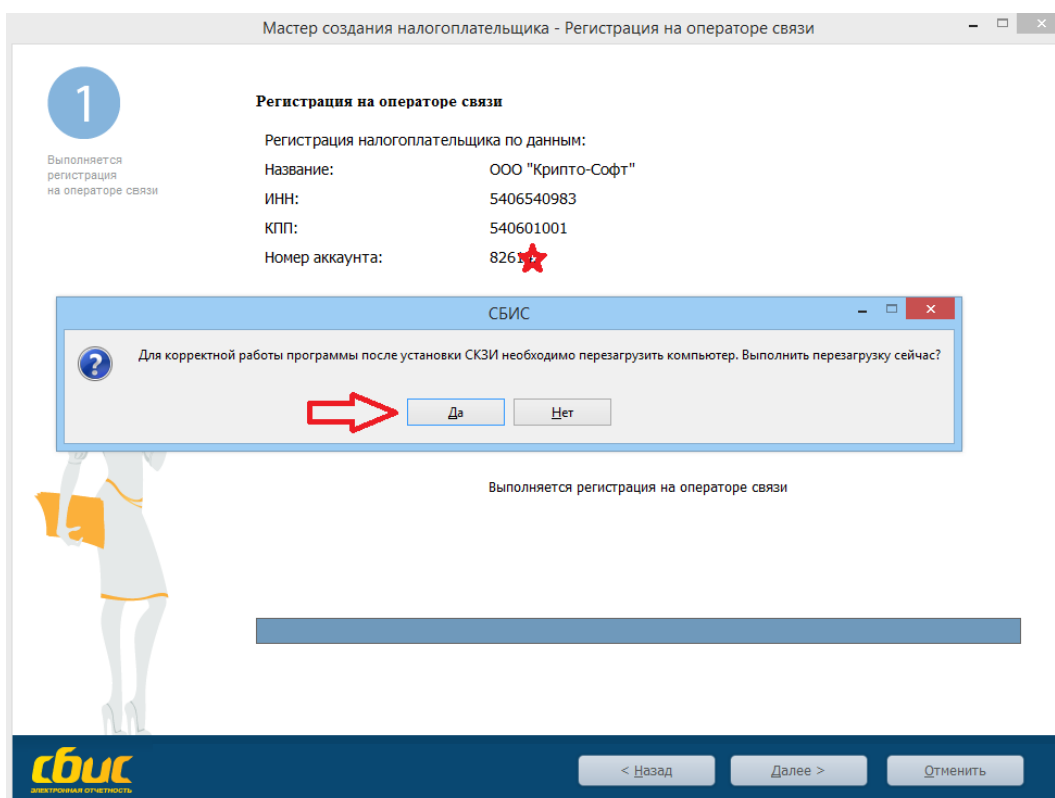
10. **Вставьте Ваш носитель (ruToken/eToken)** с электронной подписью в USB-порт компьютера.
11. **Заполните поля** (Краткое название организации, ИНН, КПП), в поле **«Номер аккаунта»** ввести цифры, указанные внизу на последней странице сублицензионного договора с ООО «Крипто-Софт». **Нажать кнопку «Далее».**



12. Если на Вашем компьютере не установлена программа «КриптоПро CSP», Вы увидите предупреждение об автоматической установке данной программы. **Нажмите кнопку «ОК».**



13. После установки программы «КриптоПро CSP» СБИС предложит перезагрузить Ваш компьютер. **Нажмите кнопку «Да».**



14. После перезагрузки программа известит Вас об успешной установке «КриптоПро CSP». **Нажмите кнопку «Далее».**

Мастер создания налогоплательщика - Регистрация на операторе связи

**1**  
Выполняется регистрация на операторе связи

**Регистрация на операторе связи**

Регистрация налогоплательщика по данным:

Название: ООО "Крипто-Софт"  
ИНН: 5406540983  
КПП: 540601001  
Номер аккаунта: 820

Регистрация на операторе связи прошла успешно.  
По вашему номеру аккаунта была получена система криптографической защиты информации.  
Серийный номер (скопирован в буфер обмена) указан ниже.  
Выполните настройку и регистрацию системы СКЗИ, согласно руководству пользователя

**Серийный номер СКЗИ:**  
3939A-D0000-01170-1

Помощь

< Назад **Далее >** Отменить

15. Проверьте правильность данных. **Нажмите кнопку «Далее».**

Мастер создания налогоплательщика - Общие сведения об организации

**2**  
Заполните общие сведения об организации

**Общие сведения об организации**

Краткое название организации для отображения в программе:  
ООО "Крипто-Софт"

Полное наименование организации (будет печататься в документах):  
Общество с ограниченной ответственностью "Крипто-Софт"

ИНН: 5406540983 КПП: 540601001

**Адреса организации**

Юридический адрес:  
,630099,Новосибирская обл.,г.Новосибирск,ул.Военная,4,к1,кв.312

В случае совпадения юридического и фактического адреса последний можно не указывать

Фактический адрес:  
,630099,Новосибирская обл.,г.Новосибирск,ул.Военная,4,кв.312

**Дополнительная информация**

Запись в реестре аккредитованных организаций

Дата: . . . . . Номер: . . . . .

Телефон: (383)2120401 Телефон в ПФ: . . . . .

Помощь

< Назад **Далее >** Отменить

16. Проверьте правильность данных. Нажмите кнопку «Далее».

Мастер создания налогоплательщика - Коды и классификаторы общее

**3**

Заполните сведения об организации, указанные в учредительных и регистрационных документах

**Регистрация в Едином Государственном Реестре Юридических Лиц**  
 Основной государственный регистрационный номер (ОГРН): 10954066

**Регистрация во внебюджетных фондах:**

ПФ регистрационный номер: 064-010-0

ФСС регистрационный номер: 540131 Код подчиненности: 540 Дополнительно...

ФОМС номер: Номер Фонда обяза

**Регистрация в налоговых органах и органах государственной статистики (коды по общероссийским классификаторам)**

В налоговых органах В органах статистики

ОКВЭД	Вид деятельности
64.20.1	Деятельность в области телефонной связи и документальной электросвязи
51.43.2	Оптовая торговля радио- и телеаппаратурой, техническими носителями информации (с записями и

ОКОПФ: 65 Общества с ограниченной ответственностью

ОКФС: 16 Частная собственность

ОКТМО: 50701000 ОКТАТО: 5040130 ОКПО: 62880 ОКДП: Общероссийск

**сбис** [Далее >](#) [Отменить](#)

17. Проверьте правильность данных. Нажмите кнопку «Далее».

Мастер создания налогоплательщика - Ответственные лица и инспекции для организации

**4**

Укажите ответственные лица организации и направления сдачи отчетности

**Передача отчетности через доверенного отправителя**

[Оформить доверенность на представителя другой организации](#)

Для формирования регламентированной отчетности необходимо внести сведения об ответственных лицах организации.

**Руководитель:** Юраго Юлия Юрьевна (Генеральный директор)  
 Сертификат действителен с 24.06.15 по 24.09.16 Скопировать ЭП

**Уполномоченный представитель:** Нажмите для выбора ответственного лица

**Направления сдачи отчетности**

[Добавить](#) [Изменить](#) [Удалить](#)

Название	Тип	Способ сдачи
ТОГС по Хабаровскому краю	Орган статистики	
ТОГС по Красноярскому краю	Орган статистики	
ИФНС России по Центральному району г. Новосибирска	Налоговая инспек. Оператор связи	
ИФНС России по Железнодорожному району г. Новосибирска	Налоговая инспек. Оператор связи	
ТОГС по Кемеровской области	Орган статистики	
ИФНС России по Кировскому району г. Новосибирска	Налоговая инспек. Оператор связи	
ИФНС России по Ленинскому району г. Новосибирска	Налоговая инспек. Оператор связи	
Межрайонная ИФНС России № 13 по г. Новосибирску	Налоговая инспек. Оператор связи	

**сбис** [Далее >](#) [Отменить](#)

18. Установка программы завершена. **Нажмите кнопку «Готово».**

